



RVS&CIA

ESPECIAL

BOLETÍN ESPECIAL

NO.026/2020

INFORMACIÓN ECONÓMICA

Mexicali, B.C. a 8 de junio de 2020

La contracción del PIB traerá una **reducción en la recaudación** del Gobierno, por lo que la **presión a los contribuyentes** se incrementará. Creemos que la autoridad hacendaria implementará **medios de persuasión** y serán utilizadas por el Gobierno para intentar mantener la recaudación. Los invitamos a llamarnos con cualquier duda o apoyo que requieran al respecto.

En nuestra opinión, lo más relevante de la semana del 1 al 7 de junio.

México

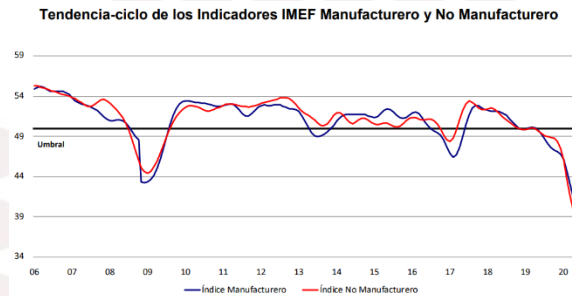
La economía mexicana mostró niveles mínimos históricos en los **indicadores adelantados del IMEF a mayo**, con los que anticipa el rumbo de la tendencia de la producción de manufacturas, consumo y los servicios. Los primeros cinco meses del año el indicador IMEF Manufacturero como el No Manufacturero han descendido a niveles mínimos históricos, lo que apunta a que la **recesión pandémica no tiene precedente** desde que están disponible estas mediciones. ([IMEF](#))

El Sistema de **Indicadores Cíclicos** del INEGI mostró un **deterioro económico** importante **sólo de febrero a marzo**, el primer mes de contingencia. Los indicadores presentaron niveles similares a los de la crisis en 2009. ([El Economista](#))

El Indicador de **Consumo Privado** en el Mercado Interior, durante marzo 2020, registró una **caída de 2.4%**. ([INEGI](#))

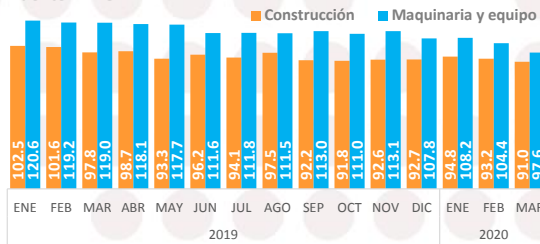
La **Inversión Fija Bruta**, que representa gastos en Maquinaria y equipo, así como en construcción, al mes de marzo, registró **caída** en términos reales de **3.1%**, principalmente maquinaria y equipo. ([INEGI](#))

Durante los primeros cuatro meses del año, el gobierno mantuvo su **balance primario** con un **superávit** de 117,685 millones de pesos. Sin embargo, esto se ha obtenido por una mayor **contención del gasto público**, coincidieron expertos. ([El Economista](#))



Indicador Inversión Fija Bruta

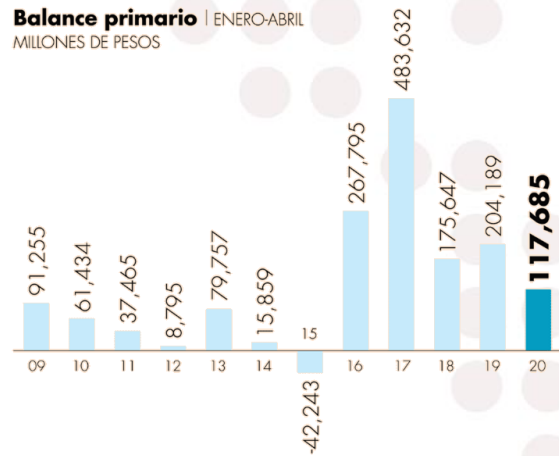
Fuente: INEGI



Mayor a lo esperado

Entre enero y abril se registró un superávit primario por más de 117,000 millones de pesos, mayor al superávit primario previsto de 87,900 millones de pesos; sin embargo el gasto sigue restringido.

Balance primario | ENERO-ABRIL
MILLONES DE PESOS



FUENTE: SCHP

GRÁFICO EE

El consenso de los **analistas consultados** por **Banxico** prevén una **contracción** de **8.16%** de la economía del país para **2020**. En la encuesta anterior, estimaban una caída de 7.27%. ([Banxico](#))

HR Ratings prevé una **contracción** de **7.4%** para la economía mexicana en 2020. Previamente, la agencia esperaba una caída del PIB de 4.25%. ([El Financiero](#))

Empeora pronóstico para economía mexicana a una **contracción** de **7.8%: encuesta de Citibanamex**. El más pesimista fue Bank of America Merrill Lynch, quien augura una baja de 10% en la economía este año. ([La Jornada](#))

La **recuperación** de la **economía mexicana** tendrá forma de **“U” profunda** por las siguientes razones: duración de la pandemia, curso de la economía de EUA, falta de estímulos domésticos y pérdida de confianza de la inversión privada. ([El Financiero](#))

La **Organización Internacional del Trabajo** advierte que los **trabajadores jóvenes** serán los **más afectados** por la pandemia, exacerbando las desigualdades existentes. ([El Universal](#))

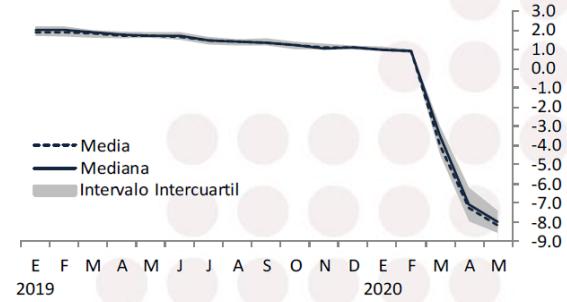
Las **remesas** enviadas a 1.8 millones de familias en México durante **abril**, sumaron **2,861 millones de dólares**, un flujo que refleja una caída de 28.5% tras el histórico que llegó al país en marzo de 4,007 millones, informó Banxico. La entrada es por la destrucción de empleos del segundo mes de confinamiento en EUA, España y Reino Unido, que son los principales originadores de remesas. ([Banxico](#))

En **mayo** se **vendieron** en México **42,028 autos nuevos**, **59% menos** que lo registrado en el mismo periodo del 2019. La **producción** en mayo fue de **22,119** automóviles, **93.7% inferior** a mayo de 2019, informó el INEGI. Esta es la mayor caída que presenta la industria para un mes

Pronósticos de la Variación del PIB para 2020

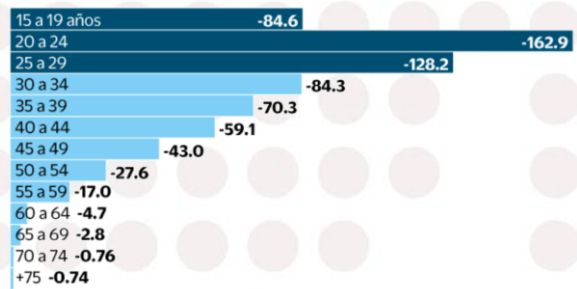
Fuente: Encuestas Banxico

Tasa anual en por ciento



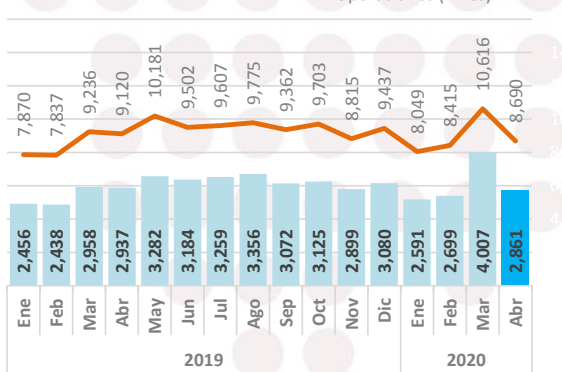
Mercado laboral en México

Empleos perdidos por edad del trabajador
(Miles de plazas durante el periodo marzo-abril 2020)



Remesas

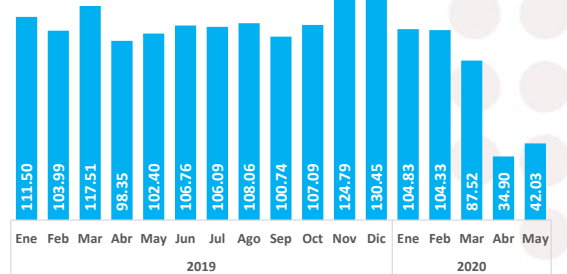
Fuente: Banxico



Ventas Autos Nuevos

Unidades Vehiculares

Fuente: INEGI



similar en 25 años; la comercialización de vehículos en el quinto mes de 1995 se desplomó 75.1%. ([El Financiero](#)). ([El Financiero](#))

Acuerdo de **Walmart** con el **SAT** se produjo tras **amenazas penales** de fraude fiscal, según fuentes de Bloomberg. ([El Financiero](#))

La **jefa del SAT**, Raquel Buenrostro, **descartó que haya terrorismo fiscal** en contra de los contribuyentes, ya que la fiscalización que se ha realizado sobre los pagadores de impuestos y el cobro de adeudos a grandes empresas han sido conforme a Derecho y en cumplimiento del combate a la evasión y elusión fiscal. ([Milenio](#))

Durante mayo, el tercer mes de emergencia sanitaria, el **Indicador de Confianza Empresarial** tocó un **nivel mínimo** nunca antes visto tanto en la manufactura como en la construcción y el comercio. La contracción de confianza empresarial más drástica se presentó en el sector de manufacturas; de acuerdo con cifras de las Encuestas Mensuales de Opinión Empresarial. ([INEGI](#))

De acuerdo con las cifras de la encuesta telefónica del INEGI, durante **abril** hubo un **12.3% de la población** en edad de trabajar que **dejó de estar activa**. Esto equivale a **12.5 millones** de trabajadores **sin trabajo e ingreso**. ([El Universal](#))

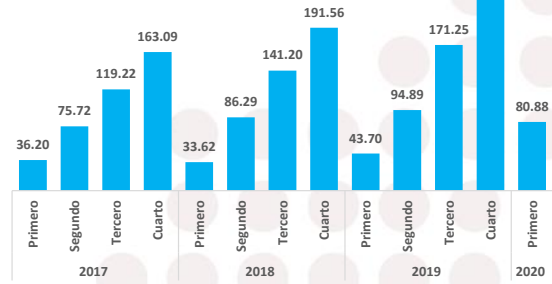
Estados Unidos de América

A medida que las reaperturas de negocios se recuperaron en **EUA**, los estadounidenses presentaron **1.88 millones** de **solicitudes de beneficios de desempleo** la semana pasada, lo que refleja una desaceleración, aunque lejos de detenerse, en la pérdida de empleos. ([Fortune](#))

El **mercado laboral** de **EUA** tuvo **resultados positivos en mayo**, lo que indica que la **economía se está recuperando más rápido** de lo que se pensaba en la profundidad del daño de la

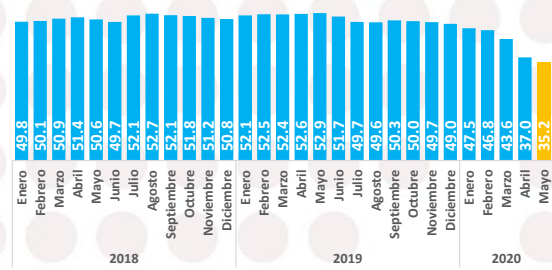
Recaudación Derivada de Auditorías

Miles de millones de pesos
Fuente: SAT



Indicador Confianza Empresarial

Fuente: INEGI



Initial weekly unemployment claims in 2020

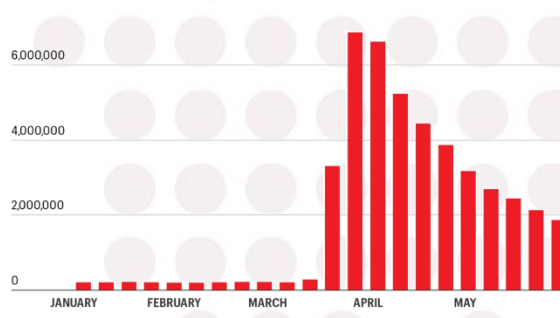
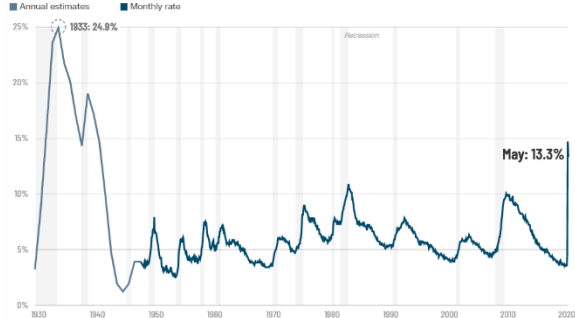


CHART: LANCE LAMBERT - SOURCE: U.S. DEPARTMENT OF LABOR

FORTUNE

Unemployment rate since 1929

The unemployment rate decreased in May after the US unexpectedly added 2.5M jobs.



pandemia de coronavirus. Las **nóminas no agrícolas aumentaron en 2.5 millones** después de una caída de 20.7 millones en el mes anterior, según datos del Departamento de Trabajo. La tasa de desempleo cayó a 13.3% desde 14.7%. ([CNN](#))

La **actividad económica** en el **sector manufacturero se contrajo** en **mayo**, y la economía en general volvió a expandirse después de un mes de contracción. La actividad económica en el **sector no manufacturero se contrajo** en **mayo** por segundo mes consecutivo, dicen los ejecutivos de suministro de EUA en el último informe. ([Manufacturing ISM](#)) ([Non Manufacturing ISM](#))



En RVS&CIA estamos para apoyarlos. Contáctanos con cualquier duda o comentario.

Alexandro Vega Kuri
RVS & CIA

El propósito del contenido de este documento es servir únicamente como guía general sobre algunos temas de interés. La información aquí contenida es de naturaleza general y no tiene el propósito de abordar las circunstancias de ningún individuo o entidad particular. Nadie debe tomar medidas basadas en dicha información sin la debida asesoría profesional después de un estudio detallado de la situación en particular.

Antes de tomar cualquier decisión o medida le aconsejamos consultar a un profesional de RVS&CIA.

Esta publicación es para uso exclusivo de clientes y personal de la Firma.

Se prohíbe su distribución, copia y/o reproducción total o parcial sin previa autorización por escrito.

C.P. y M.F. Raúl Villarreal Álvarez

Socio Director General
rvillarreal@rvs-cia.com.mx

C.P. y Lic. Benigno Barajas Varela

Socio Director del Área Legal
b.barajas@rvs-cia.com.mx

C.P. y M.I. Armando Javier Vargas Ramírez

Socio Director del Área Fiscal
avargas@rvs-cia.com.mx

Ing. y M.A. Alexandro Vega Kuri

Socio del Área de Consultoría
avegakuri@rvs-cia.com.mx

C.P. Jesús Manuel Calderón Aranda

Socio del Área de Fiscal
jcalderon@rvs-cia.com.mx

C.P. Víctor Hugo Flores de Jesús

Socio del Área de Fiscal
vflores@rvs-cia.com.mx

LD Y CPIJ. Antonio Orenday B

Socio Área Legal Corporativa
aorenday@rvs-cia.com.mx

► **OFICINA MATRIZ MEXICALI**

Álvaro Obregón #1257
Colonia Segunda Sección
Mexicali, B.C., México
Teléfono: +52 (686) 552-2701
e-mail: recep@rvs-cia.com.mx
Home page: <http://www.rvs-cia.com.mx>

► **SUCURSAL TIJUANA**

General Rodolfo Sánchez Taboada,
#9551 Torre Cosmopolitan Suite #702,
Zona Río C.P. 22010, Tijuana, B.C.
Teléfono: +52 (664) 684-0942
e-mail: recep@rvs-cia.com.mx

► **SUCURSAL CD. OBREGÓN**

5 de Febrero #328 Norte, Colonia Zona Norte, C.P. 85010
Ciudad Obregón, Sonora.
Teléfono: +52 (644) 179-5661
e-mail: recep@rvs-cia.com.mx

► **SUCURSAL HERMOSILLO**

Blvd. Paseo Río Sonora Sur #205, Int. 214,
esquina con Hermenegildo Galeana, C.P. 83270
Hermosillo, Sonora.
Teléfono: +52 (662) 212-34-40
e-mail: recep@rvs-cia.com.mx

► **SUCURSAL CULIACÁN**

Blvd. Francisco Labastida Ochoa #164 PTE,
Local 901, Torre Santa María, C.P. 80020
Culiacán, Sinaloa.
Teléfono: +52 (667) 713-9986
e-mail: recep@rvs-cia.com.mx