



RVS&ASOC

INFORME



INFORME ECONÓMICO

20 DE JULIO DE 2020

Mexicali, B.C. a 20 de julio de 2020

Se confirma, con datos al 1er semestre, el incremento en recaudación por parte de la autoridad derivado de actos de fiscalización. Los invitamos a contactarnos con cualquier duda o apoyo que requieran al respecto.

En nuestra opinión, lo más relevante de la semana del 13 al 19 de julio.

México

Al 30 de junio, se tienen registrados ante el **IMSS 19,499,859 puestos de trabajo**, 86.6% son permanentes y 13.4% eventuales. En **junio** se registra una **disminución** mensual de **83,311** puestos. De enero a junio se perdieron 921,583 empleos. ([IMSS](#))

A tasa anual, el **personal ocupado** total registró una **caída de 5.8%**, las horas trabajadas descendieron 27.5% y las remuneraciones medias reales 3.4% en el quinto mes de este año con relación a igual mes de 2019. ([INEGI](#))

La **economía de México se contraerá 9%** en 2020 por los efectos de la pandemia, señaló la secretaria ejecutiva de la **Cepal**. Para, la estimación es que la cifra de personas en pobreza pase de 41.9 millones a 49.5 millones, mientras que la de personas en pobreza extrema subiría de 11.1 millones a 17.4 millones. ([El Financiero](#))

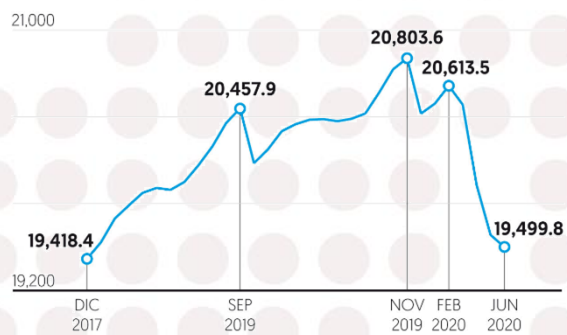
El **PIB** de México registrará **desplome de 16.5%** en el **2do trimestre**, estima **Citibanamex**, esta 'contracción severa' derivaría en una baja de 11.2% en la economía para el 2020. ([El Financiero](#))

BBVA estima que la actividad **económica caerá hasta 12%** este año y que será una recuperación lenta. ([El Economista](#))

De finales de febrero al primero de julio de este año inversionistas **extranjeros retiraron** del mercado de deuda gubernamental el equivalente a **17,170 millones de dólares**. ([El Financiero](#))

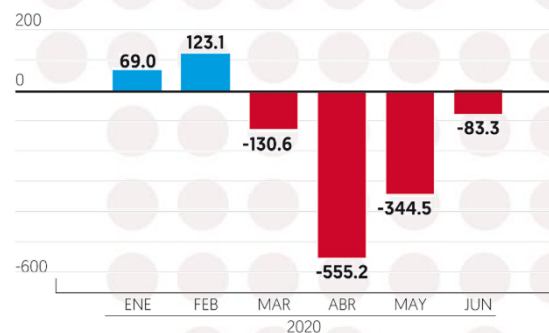
Empleo asegurado en el IMSS

■ Cifras mensuales, en miles de trabajadores



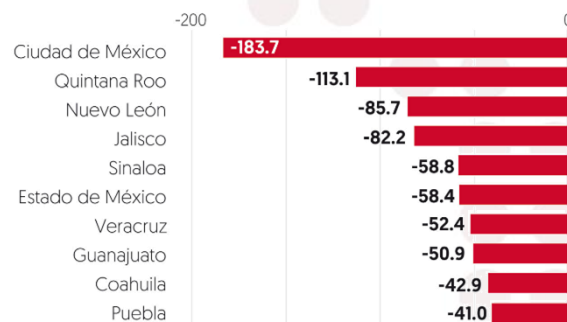
Cambios en el empleo formal

■ Variación mensual, en miles de puestos



Estados con mayor pérdida de empleos

■ Cifras acumuladas de marzo a junio, en miles de puestos



Fuente: IMSS

JP Morgan Chase, advirtió sobre la problemática que enfrenta México ante el cambio de gobierno. Entre las más preocupantes es que ante el interés de rescatar a Pemex se inyecten 20,000 millones de dólares, lo que derivaría en la **pérdida del grado de inversión** por parte de Moody's y S&P en 2021. También destacó que el gobierno federal intentará modificar la Ley de Responsabilidad Fiscal para que como en el pasado, el gobierno tome las ganancias de Banxico para gasto corriente. ([Eje Central](#))

De los **administradores de fondos de inversión** encuestados por Bank of America Securities, **77% estima que México perderá el grado de inversión** en algún momento del año próximo o el 2022. ([El Economista](#))

Producción petrolera de México no **rebasará el millón 758 mil barriles** por acuerdo con OPEP. ([El Financiero](#))

La economía cae, pero el **SAT recauda aún más derivado de los actos de fiscalización**, cobro de adeudos a **grandes contribuyentes** y a la percepción de los contribuyentes de **mayor vigilancia** por parte del fisco. El fisco logró reunir un billón 747 mil 684.7 mdp por cobro de impuestos en el primer semestre del año, 3.2% más que el reportado en el mismo lapso de 2019. ([El Financiero](#))

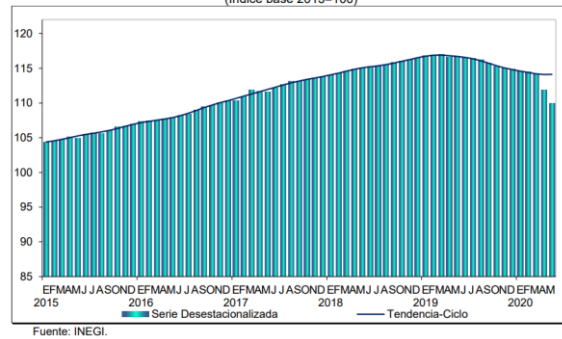
Durante junio, las **ventas de la ANTAD** a tiendas iguales, tuvieron una **caída de 17.9%**, en comparación con el mismo mes del 2019. ([ANTAD](#))

Estados Unidos de América

La gasolina y los alimentos impulsan la **inflación** al consumidor estadounidense en junio. El Departamento de Trabajo dijo que su índice de precios al consumidor **aumentó 0.6% en junio**. ([BLS](#))

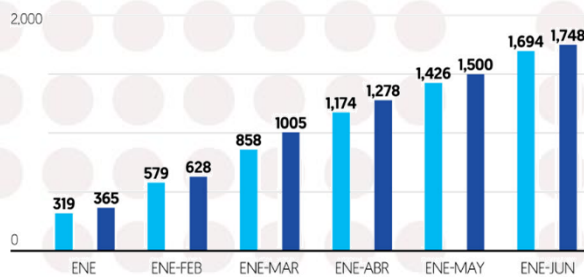
Las **solicitudes** iniciales de **desempleo** llegaron a **1.3 millones** para la semana que terminó el 11 de julio, dijo el jueves el

PERSONAL OCUPADO TOTAL A MAYO DE 2020
SERIE DESESTACIONALIZADA Y DE TENDENCIA-CICLO
(Índice base 2013=100)



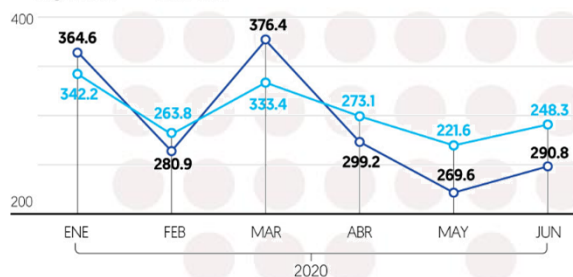
Recaudación del SAT

● Cifras acumuladas, en miles de millones de pesos



Ingresos tributarios

● Cifras acumuladas, en miles de millones de pesos



Fuentes: SAT y SHCP

Consumer prices

Change from previous year, not seasonally adjusted



Source: Bureau of Labor Statistics via FRED

Departamento de Trabajo. Esta fue la decimoséptima semana consecutiva en que las reclamaciones iniciales totalizaron al menos 1 millón. Los reclamos continuos, que se refieren a aquellos que reciben beneficios durante al menos dos semanas consecutivas, totalizaron 17.33 millones al cierre de la semana del 4 de julio. ([CNBC](#))

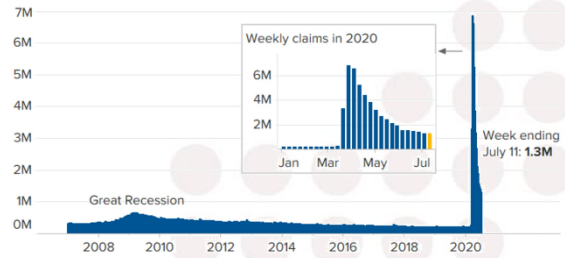
La **producción industrial** de E.U.A. registró su segunda **ganancia** consecutiva en junio, **5.4%**. Todas las categorías de producción aumentan, excepto la minería, que incluye la producción de petróleo. ([Marketwatch](#))

Las **ventas minoristas** de E.U.A **aumentaron 7.5% en junio**, mejor de lo esperado por analistas. Eso fue en adición al salto del 18.2% en mayo, informó el Departamento de Comercio. ([CNBC](#))

En RVS&CIA estamos para apoyarlos. Contáctanos con cualquier duda o comentario.

Alexandro Vega Kuri
RVS & CIA

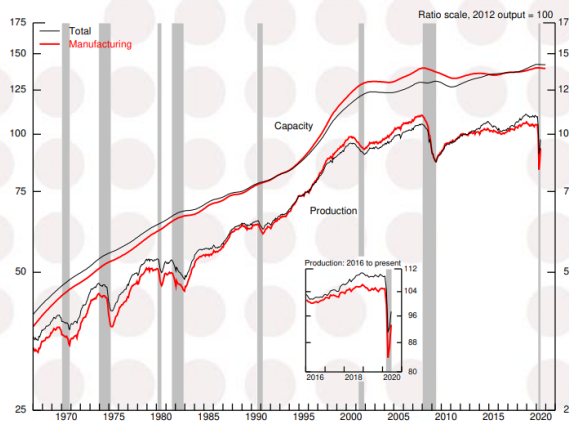
Initial claims for unemployment insurance



SOURCE: Department of Labor. Data is seasonally adjusted. Data through July 11, 2020.



1. Industrial production, capacity, and utilization



El propósito del contenido de este documento es servir únicamente como guía general sobre algunos temas de interés. La información aquí contenida es de naturaleza general y no tiene el propósito de abordar las circunstancias de ningún individuo o entidad particular. Nadie debe tomar medidas basadas en dicha información sin la debida asesoría profesional después de un estudio detallado de la situación en particular.

Antes de tomar cualquier decisión o medida le aconsejamos consultar a un profesional de RVS&CIA.

Esta publicación es para uso exclusivo de clientes y personal de la Firma.

Se prohíbe su distribución, copia y/o reproducción total o parcial sin previa autorización por escrito.

C.P. y M.F. Raúl Villarreal Álvarez

Socio Director General
rvillarreal@rvs-cia.com.mx

C.P. y Lic. Benigno Barajas Varela

Socio Director del Área Legal
b.barajas@rvs-cia.com.mx

C.P. y M.I. Armando Javier Vargas Ramírez

Socio Director del Área Fiscal
avargas@rvs-cia.com.mx

Ing. y M.A. Alexandro Vega Kuri

Socio del Área de Consultoría
avegakuri@rvs-cia.com.mx

C.P. Jesús Manuel Calderón Aranda

Socio del Área de Fiscal
jcalderon@rvs-cia.com.mx

C.P. Víctor Hugo Flores de Jesús

Socio del Área de Fiscal
vflores@rvs-cia.com.mx

LD Y CPIJ. Antonio Orenday B

Socio Área Legal Corporativa
aorenday@rvs-cia.com.mx

▶ **OFICINA MATRIZ MEXICALI**

Álvaro Obregón #1257
Colonia Segunda Sección
Mexicali, B.C., México
Teléfono: +52 (686) 552-2701
e-mail: recep@rvs-cia.com.mx
Home page: <http://www.rvs-cia.com.mx>

▶ **SUCURSAL TIJUANA**

General Rodolfo Sánchez Taboada,
#9551 Torre Cosmopolitan Suite #702,
Zona Río C.P. 22010, Tijuana, B.C.
Teléfono: +52 (664) 684-0942
e-mail: recep@rvs-cia.com.mx

▶ **SUCURSAL CD. OBREGÓN**

5 de Febrero #328 Norte, Colonia Zona Norte, C.P. 85010
Ciudad Obregón, Sonora.
Teléfono: +52 (644) 179-5661
e-mail: recep@rvs-cia.com.mx

▶ **SUCURSAL HERMOSILLO**

Blvd. Paseo Río Sonora Sur #205, Int. 214,
esquina con Hermenegildo Galeana, C.P. 83270
Hermosillo, Sonora.
Teléfono: +52 (662) 212-34-40
e-mail: recep@rvs-cia.com.mx

▶ **SUCURSAL CULIACÁN**

Blvd. Francisco Labastida Ochoa #164 PTE,
Local 901, Torre Santa María, C.P. 80020
Culiacán, Sinaloa.
Teléfono: +52 (667) 713-9986
e-mail: recep@rvs-cia.com.mx