



RVS&ASOC

INFORME



INFORME ECONÓMICO

10 DE AGOSTO DE 2020

Mexicali, B.C. a 10 de agosto de 2020

La reactivación económica ha iniciado lentamente, la banca comercial, en la mayoría de los casos, solo atiende reestructuras de clientes actuales. Por lo anterior, la conservación de liquidez y buscar eficiencias en la operación se mantiene aún primordiales.

En nuestra opinión, lo más relevante de la semana del 3 de julio al 9 de agosto.

México

SHCP proyecta déficit de 127,500 mdp en finanzas públicas en 2020. La dependencia prevé que el saldo negativo alcance un nivel de -0.6% del PIB para este año, desde un pronóstico inicial de -0.4%. ([El Financiero](#))

El consenso de analistas consultados por Banxico estima que el PIB registrará un crecimiento trimestral de 7.6% entre julio y septiembre. La encuesta reveló que los pronósticos del PIB para todo el año siguen deteriorándose, y ahora el consenso prevé una caída de 9.9%, mayor a la contracción estimada de 8.8% por ciento en la encuesta anterior. ([Banxico](#))

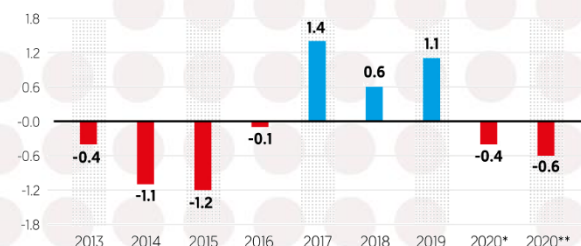
La economía mexicana ya tocó fondo en el 2do trimestre del año, pero la recuperación se percibe lenta y prolongada, de acuerdo con el IMEF. El Indicador IMEF manufacturero aumentó en julio cinco puntos, para ubicarse en 48.1 unidades. Así, este indicador permaneció en zona de contracción por catorceavo mes consecutivo. ([IMEF](#))

En junio, las compañías privadas superaron a Pemex en cuanto a la importación de productos petrolíferos como diésel, gasolina y gas licuado. En el sexto mes del año entraron al país 707 mil 718 barriles de derivados de petróleo, de los cuales 364 mil 582 correspondieron a compras de compañías privadas y 343 mil 136 (48.5 por ciento) a adquisiciones de Pemex. ([El Financiero](#))

Y se acabó el superávit

La Federación decidió ampliar su déficit público para este año como resultado de menores ingresos y el deterioro del entorno económico.

■ Balance primario del sector público, como porcentaje del PIB

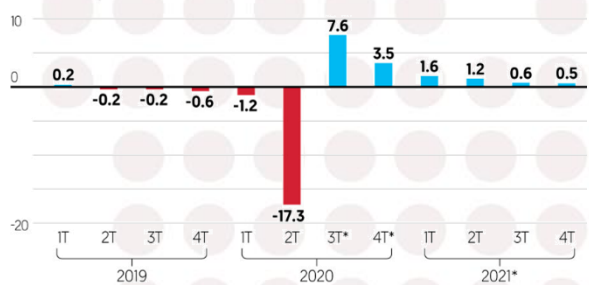


Fuente: SHCP

* Pre-Criterios 2021 (1/abr). ** Revisión de las estimaciones (30/jul)

Producto Interno Bruto

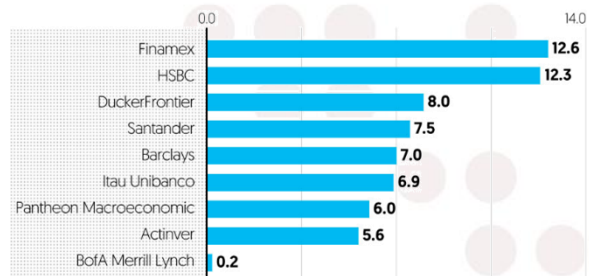
■ Variación porcentual trimestral



*Pronósticos Banxico

Pronóstico por intermediario

■ Variación porcentual para el 3er trimestre de 2020



Fuentes: Banxico, INEGI y Bloomberg

El Indicador de Pedidos Manufactureros presentó un descenso de 0.8 puntos en términos originales en julio, al ubicarse en un nivel de 49.8 puntos, informó [INEGI](#).

Con datos ajustados por estacionalidad, las Expectativas Empresariales en el sector Manufacturero sobre la Inversión en planta y equipo fueron mayores en 5 puntos, las de las Exportaciones en 2.1 puntos, las del Personal ocupado total en 1.7 puntos, las de Producción en 0.2 puntos y las de la Demanda nacional de sus productos se incrementaron en 0.1 puntos durante julio del año en curso con relación a las del mes inmediato anterior. ([INEGI](#))

La crisis sanitaria causada por la pandemia del COVID- 19 ha provocado falta de liquidez entre las empresas de la mayoría de los sectores económicos en México, lo que genera retrasos en los pagos y aumenta el monto de los llamados pagos ‘incobrables’, afirmó la aseguradora de crédito española, Atradius. ([El Financiero](#))

Comercio entre México y EU cae 21.3% en primer semestre del año, su mayor descenso desde 2009. ([El Financiero](#))

El secretario de SHCP y el gobernador de Chihuahua firmaron un convenio de colaboración para perseguir la defraudación fiscal y delitos financieros cometidos en dicha entidad, el cual representa el “banderazo de salida” a una serie de convenios que se esperan concretar en adelante con más entidades. ([El Financiero](#))

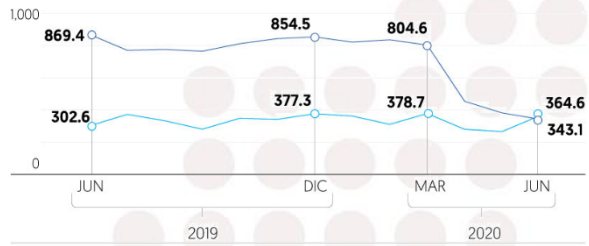
Durante junio del 2020 la población ocupada pasó de 45.5 a 50.2% en relación con el mes previo, esto implicó un avance modesto de 4.7 puntos en un mes, de acuerdo con cifras de la Encuesta Telefónica de Ocupación y Empleo (ETOE) del [INEGI](#).

Inflación acelera a 3.62% en julio. El incremento en el nivel de precios se explica por el encarecimiento moderado del gas, gasolina y alzas más significativas en algunos alimentos. ([El Economista](#))

Cierran la brecha

Las compañías privadas aumentaron en junio 37 por ciento sus importaciones de petrolíferos; las de Pemex bajaron por tercer mes consecutivo.

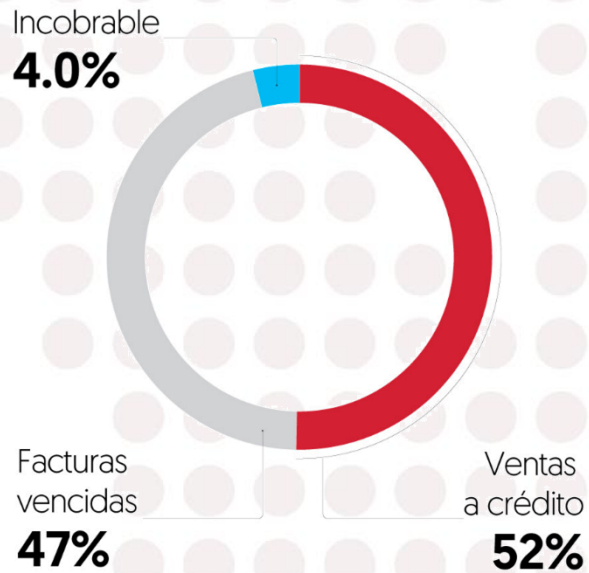
■ Volumen total de importaciones de petrolíferos, en miles de barriles diarios
— Pemex — Otras empresas



Fuente: Sistema de Información Energética

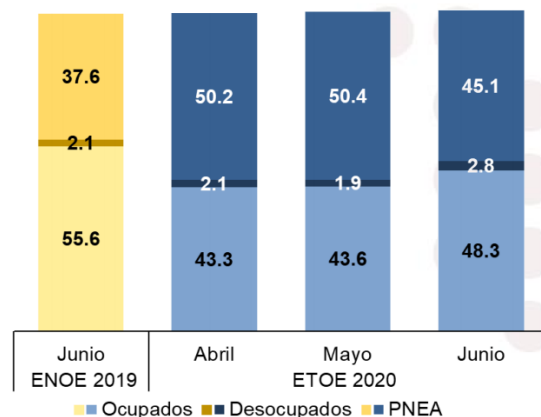
Cuentas por cobrar

■ Como porcentaje del valor total



Fuente: Atradius

Población de 15 y más años , por condición de ocupación e inactividad en junio de 2020 (Millones de personas)



Estados Unidos de América

Los minoristas, los proveedores de atención médica y la mayoría de las otras empresas orientadas a los servicios se expandieron en julio por segundo mes consecutivo. El índice del Institute of Supply Management de empresas no manufactureras se ubicó en 58.1% en julio, superior al 57.1% de junio. ([Marketwatch](#))

El proveedor de nóminas ADP dijo que las empresas agregaron 167,000 puestos de trabajo en julio, muy por debajo de los 1.2 millones esperados. La contratación se desaceleró notablemente en julio, nuevos aumentos de casos de coronavirus llevaron a algunos estados y empresas a revertir las reaperturas. ([Marketwatch](#))

Robert Kaplan, presidente de la Reserva Federal de Dallas, dijo que ahora esperaba una tasa de desempleo en un rango de 9%-10% al final del año; su previsión anterior era de 8%. ([Marketwatch](#))

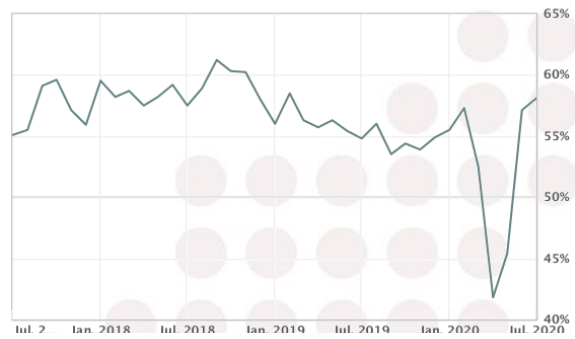
Alrededor del 57% de los trabajadores, es decir 140,000 personas, que solicitaron beneficios de desempleo en California recientemente tuvieron sus empleos u horas recortadas por segunda vez. ([CNBC](#))

El ritmo tórrido del crecimiento del empleo estadounidense a finales de la primavera dio paso en julio a una fuerte desaceleración de la contratación, subrayando la naturaleza frágil de una recuperación que sigue siendo desenfundado en muchos estados. La economía recuperó 1.76 millones de puestos de trabajo en julio, apenas un tercio de la ganancia revisada de 4.79 millones en junio. La tasa oficial de desempleo, cayó por tercer mes consecutivo a 10.2% desde 11.1%. ([Marketwatch](#))

En RVS&CIA estamos para apoyarlos. Contáctanos con cualquier duda o comentario.

Alexandro Vega Kuri
RVS & CIA

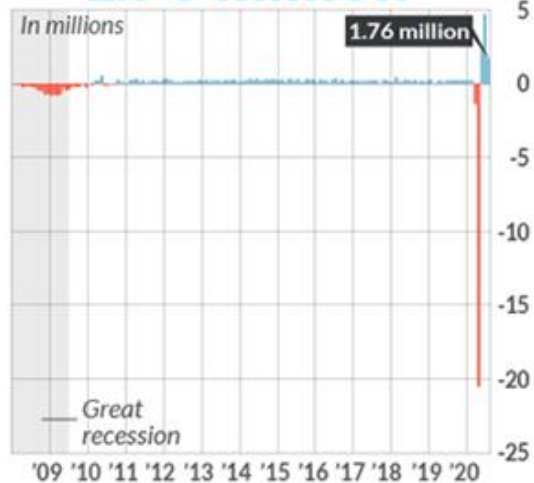
ISM services



July Jobs REPORT

Monthly jobs growth

▲1.76 million



Unemployment

▼10.2%



El propósito del contenido de este documento es servir únicamente como guía general sobre algunos temas de interés. La información aquí contenida es de naturaleza general y no tiene el propósito de abordar las circunstancias de ningún individuo o entidad particular. Nadie debe tomar medidas basadas en dicha información sin la debida asesoría profesional después de un estudio detallado de la situación en particular.

Antes de tomar cualquier decisión o medida le aconsejamos consultar a un profesional de RVS&CIA.

Esta publicación es para uso exclusivo de clientes y personal de la Firma.

Se prohíbe su distribución, copia y/o reproducción total o parcial sin previa autorización por escrito.

C.P. y M.F. Raúl Villarreal Álvarez

Socio Director General
rvillarreal@rvs-cia.com.mx

C.P. y Lic. Benigno Barajas Varela

Socio Director del Área Legal
b.barajas@rvs-cia.com.mx

C.P. y M.I. Armando Javier Vargas Ramírez

Socio Director del Área Fiscal
avargas@rvs-cia.com.mx

Ing. y M.A. Alejandro Vega Kuri

Socio del Área de Consultoría
avegakuri@rvs-cia.com.mx

C.P. Jesús Manuel Calderón Aranda

Socio del Área de Fiscal
jcalderon@rvs-cia.com.mx

C.P. Víctor Hugo Flores de Jesús

Socio del Área de Fiscal
vflores@rvs-cia.com.mx

LD Y CPIJ. Antonio Orenday B

Socio Área Legal Corporativa
aorenday@rvs-cia.com.mx

► **OFICINA MATRIZ MEXICALI**

Álvaro Obregón #1257
Colonia Segunda Sección
Mexicali, B.C., México
Teléfono: +52 (686) 552-2701
e-mail: recep@rvs-cia.com.mx
Home page: <http://www.rvs-cia.com.mx>

► **SUCURSAL TIJUANA**

General Rodolfo Sánchez Taboada,
#9551 Torre Cosmopolitan Suite #702,
Zona Río C.P. 22010, Tijuana, B.C.
Teléfono: +52 (664) 684-0942
e-mail: recep@rvs-cia.com.mx

► **SUCURSAL CD. OBREGÓN**

5 de Febrero #328 Norte, Colonia Zona Norte, C.P. 85010
Ciudad Obregón, Sonora.
Teléfono: +52 (644) 179-5661
e-mail: recep@rvs-cia.com.mx

► **SUCURSAL HERMOSILLO**

Blvd. Paseo Río Sonora Sur #205, Int. 214,
esquina con Hermenegildo Galeana, C.P. 83270
Hermosillo, Sonora.
Teléfono: +52 (662) 212-34-40
e-mail: recep@rvs-cia.com.mx